

Baromètre de l'accidentalité

Septembre 2022

LES CHIFFRES MENSUELS (1)

| Désignation | Septembre 2021 | Septembre 2022 | Evolution |
|----------------------------------|----------------|----------------|-----------|
| Accidents | 16 | 9 | ↓ |
| <i>dont accidents mortels</i> | 2 | 0 | ↓ |
| Tués | 2 | 0 | ↓ |
| Blessés | 22 | 11 | ↓ |
| <i>dont blessés hospitalisés</i> | 8 | 3 | ↓ |
| Nbre total des victimes | 24 | 11 | ↓ |

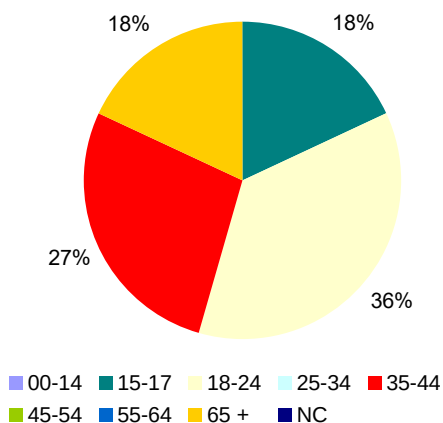
Il n'y a pas eu de tué sur les routes des Deux-Sèvres pour ce mois de septembre.

Ce mois-ci, tous les indicateurs sont à la baisse en comparaison avec le mois de septembre 2021.

Le nombre d'accidents corporels cumulés depuis le début de l'année reste stable.

21 blessés hospitalisés de plus depuis le début de l'année 2022 par rapport à 2021 ont été constatés.

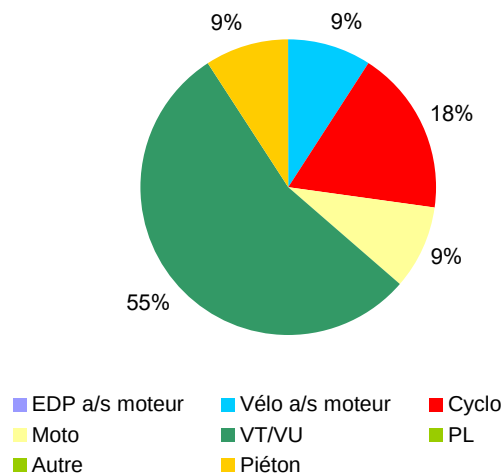
RÉPARTITION DES VICTIMES PAR TRANCHES D'ÂGE (2)



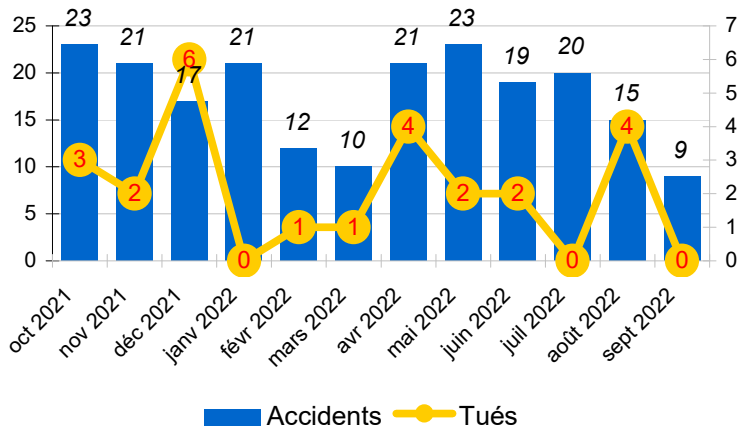
LES CHIFFRES CUMULÉS (1)

| Désignation | Année 2021 | Année 2022 | Evolution |
|----------------------------------|------------|------------|-----------|
| Accidents | 156 | 150 | ↓ |
| <i>dont accidents mortels</i> | 12 | 14 | ↑ |
| Tués | 12 | 14 | ↑ |
| Blessés | 206 | 197 | ↓ |
| <i>dont blessés hospitalisés</i> | 87 | 108 | ↑ |
| Nbre total des victimes | 218 | 211 | ↓ |

VICTIMES PAR MODE DE TRANSPORT (2)



ACCIDENTS ET TUÉS (3)



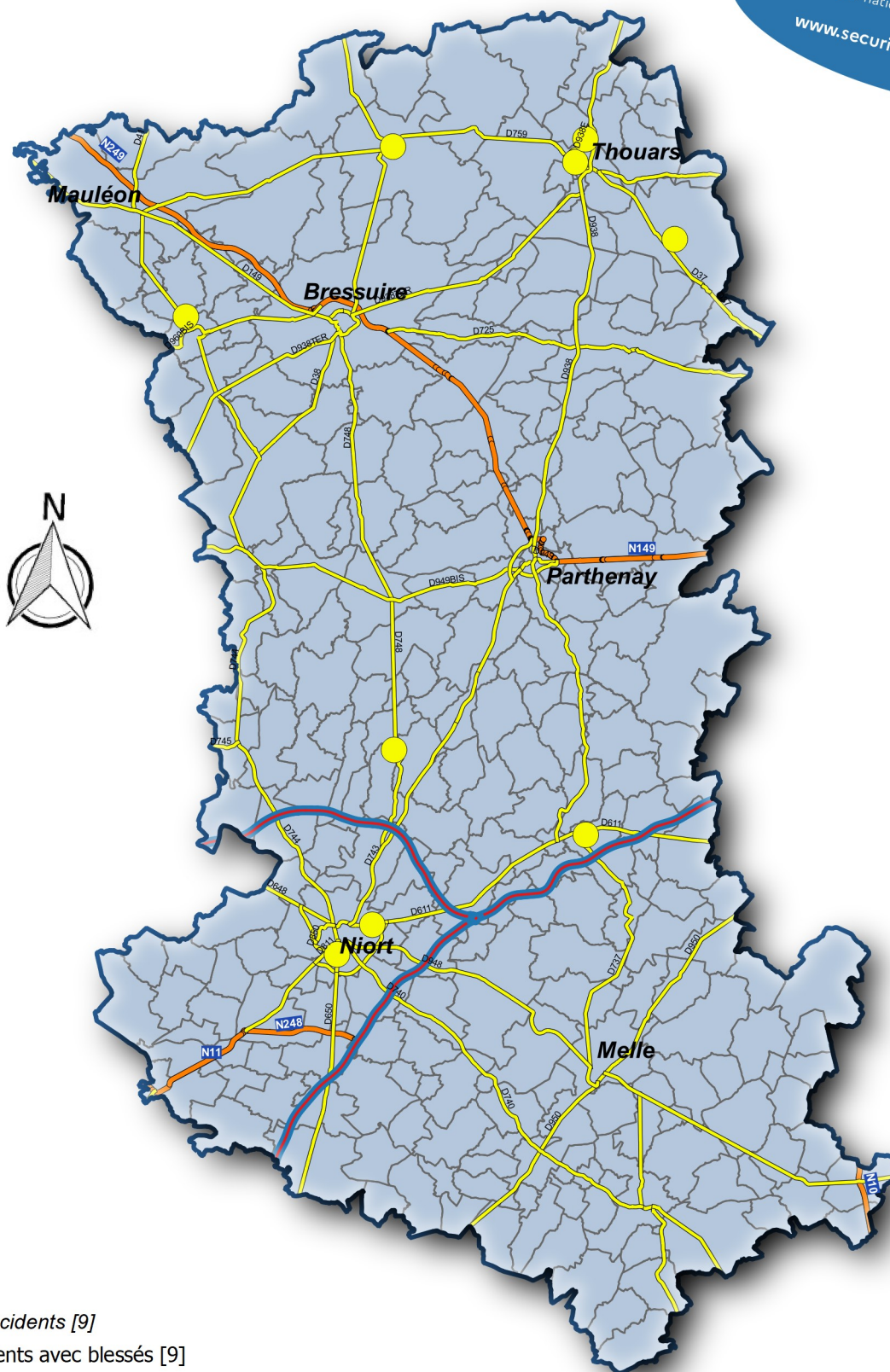
(1) données provisoires 2022 - (2) données mensuelles - (3) données sur les 12 derniers mois.

CARTE DES ACCIDENTS CORPORELS

Période du 01/09/2022 au 30/09/2022

SÉCURITÉ
ROUTIÈRE **VIVRE,
ENSEMBLE**

Vous pouvez consulter le baromètre
des données nationales à l'adresse suivante :
www.securite-routiere.gouv.fr



Légende

Total des accidents [9]

- Accidents avec blessés [9]
- Accidents mortels [N/A]