

Baromètre de l'accidentalité

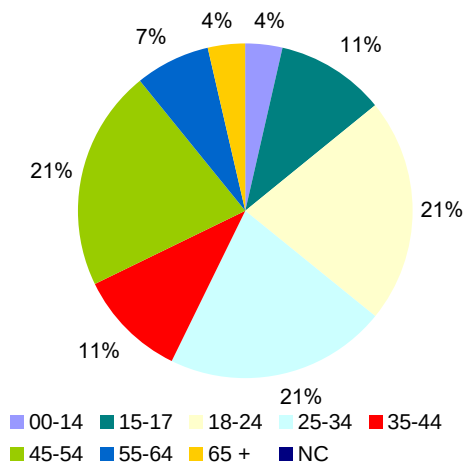
Avril 2022

LES CHIFFRES MENSUELS (1)

Désignation	Avril 2021	Avril 2022	Evolution
Accidents	13	21	↗
dont accidents mortels	1	4	↗
Tués	1	4	↗
Blessés	16	24	↗
dont blessés hospitalisés	4	10	↗
Nombre total des victimes	17	28	↗

Le mois d'avril 2022 a été particulièrement accidentogène par rapport au mois d'avril 2021. Le nombre de tués est fortement en hausse. Il s'agit du mois d'avril le plus meurtrier depuis avril 2018.

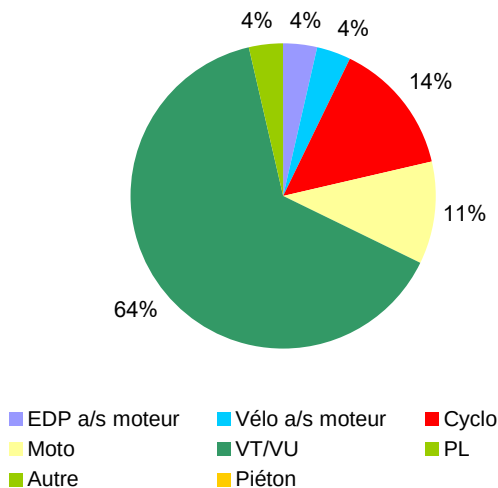
RÉPARTITION DES VICTIMES PAR TRANCHES D'ÂGE (2)



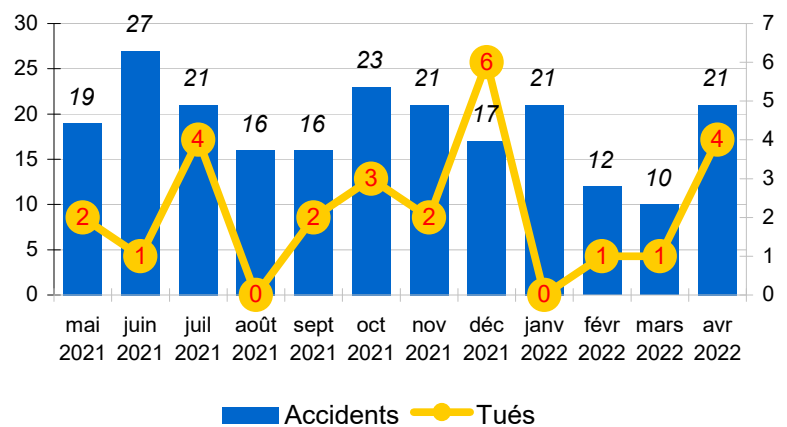
LES CHIFFRES CUMULÉS (1)

Désignation	Année 2021	Année 2022	Evolution
Accidents	57	64	↗
dont accidents mortels	3	6	↗
Tués	3	6	↗
Blessés	75	76	↗
dont blessés hospitalisés	28	36	↗
Nombre total des victimes	78	82	↗

VICTIMES PAR MODE DE TRANSPORT (2)



ACCIDENTS ET TUÉS (3)



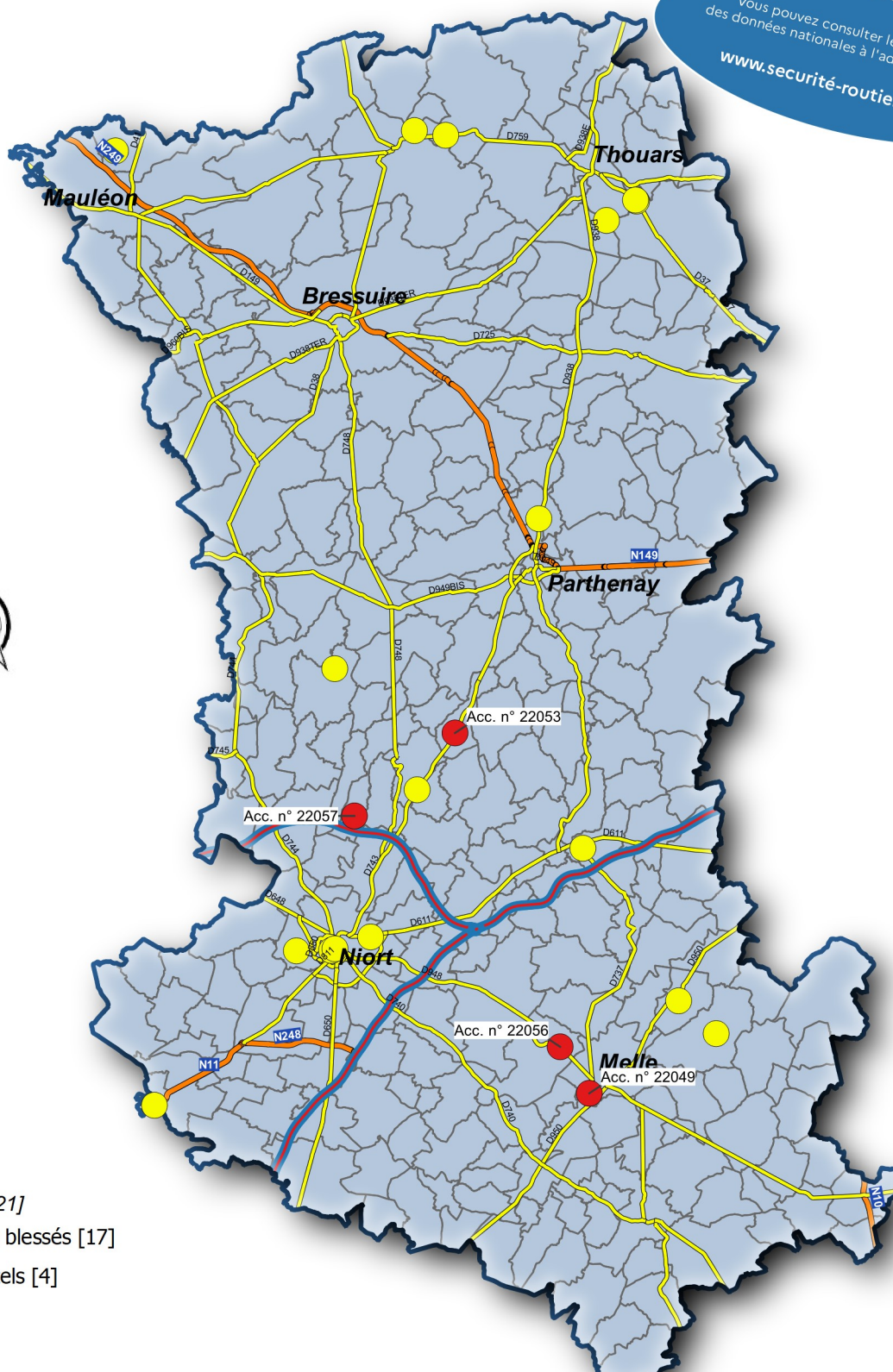
(1) données provisoires 2022 - (2) données mensuelles - (3) données sur les 12 derniers mois.

CARTE DES ACCIDENTS CORPORELS

Période du 01/04/2022 au 30/04/2022

**SÉCURITÉ
ROUTIÈRE VIVRE,
ENSEMBLE**

Vous pouvez consulter le baromètre
des données nationales à l'adresse suivante :
www.securite-routiere.gouv.fr



Légende

Total des accidents [21]

- Accidents avec blessés [17]
- Accidents mortels [4]

Id	Date	Heure	Communes	Voie	Adresse	Tué	Blessé	BH	Acc_mortel	Véhicule
22049	10/04/2022	20:30	Melle (79174)	D948		1	0	0	Oui	1 VL + 1 motocyclette
22053	12/04/2022	22:10	Mazières-en-Gâtine (79172)	D743		1	0	0	Oui	2 VL
22056	16/04/2022	15:30	Celles-sur-Belle (79061)	D948		1	0	0	Oui	1 VL
22057	20/04/2022	04:35	Sainte-Ouene (79284)	D12	Route du Moulin Brûlé	1	2	1	Oui	1 VL