



**PRÉFET
DES DEUX-SÈVRES**

Liberté
Égalité
Fraternité

Août 2021

Baromètre mensuel d'accidentalité

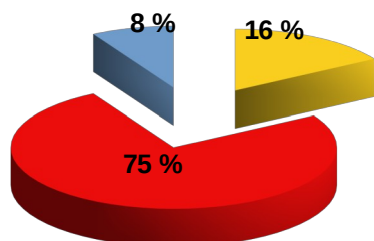
Désignation	Août 2020	Août 2021*	Comparaison entre 2020 et 2021
Accidents	13	15	↗
dont mortels	1	0	↘
Tués	1	0	↘
Blessés	18	23	↗
dont blessés hospitalisés	8	11	↗
Nbre total des victimes	19	23	↗

LES CHIFFRES MENSUELS *

Si le nombre total de victimes sur ce mois d'août est en hausse de plus de 20 % (+4) par rapport à la même période en 2020, aucun tué n'est toutefois à déplorer.

52 % de ces victimes ont moins de 25 ans ; les moins de 14 ans comptabilisent à eux seuls 6 blessés sur un total de 23, soit 26 %.

RÉPARTITION DES ACCIDENTS SELON LA PÉRIODE DE LA JOURNÉE EN 2021

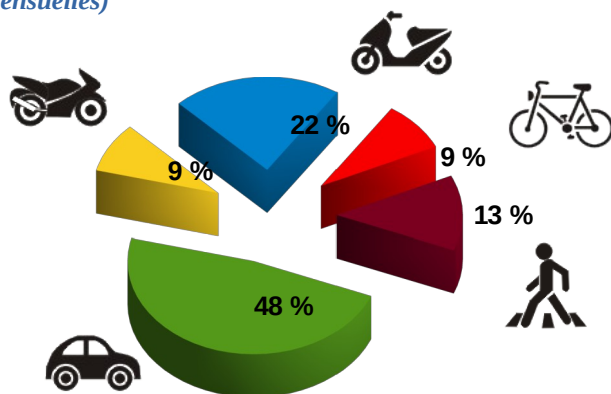


■ Aube/Crépuscule ■ Plein jour ■ Nuit

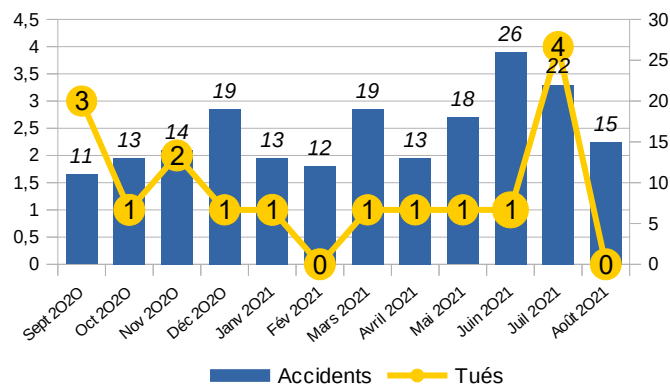
LES CHIFFRES CUMULÉS

Désignation	Année 2019	Année 2020**	Année 2021*	Comparaison entre 2019 et 2021
Accidents	136	105	140	↗
dont mortels	23	10	10	↘
Tués	24	10	10	↘
Blessés	156	131	182	↗
dont blessés	91	60	77	↘
Nbre total des victimes	180	141	192	↗

VICTIMES PAR MODE DE TRANSPORT (données mensuelles)



ACCIDENTS ET TUÉS (sur les 12 derniers mois)

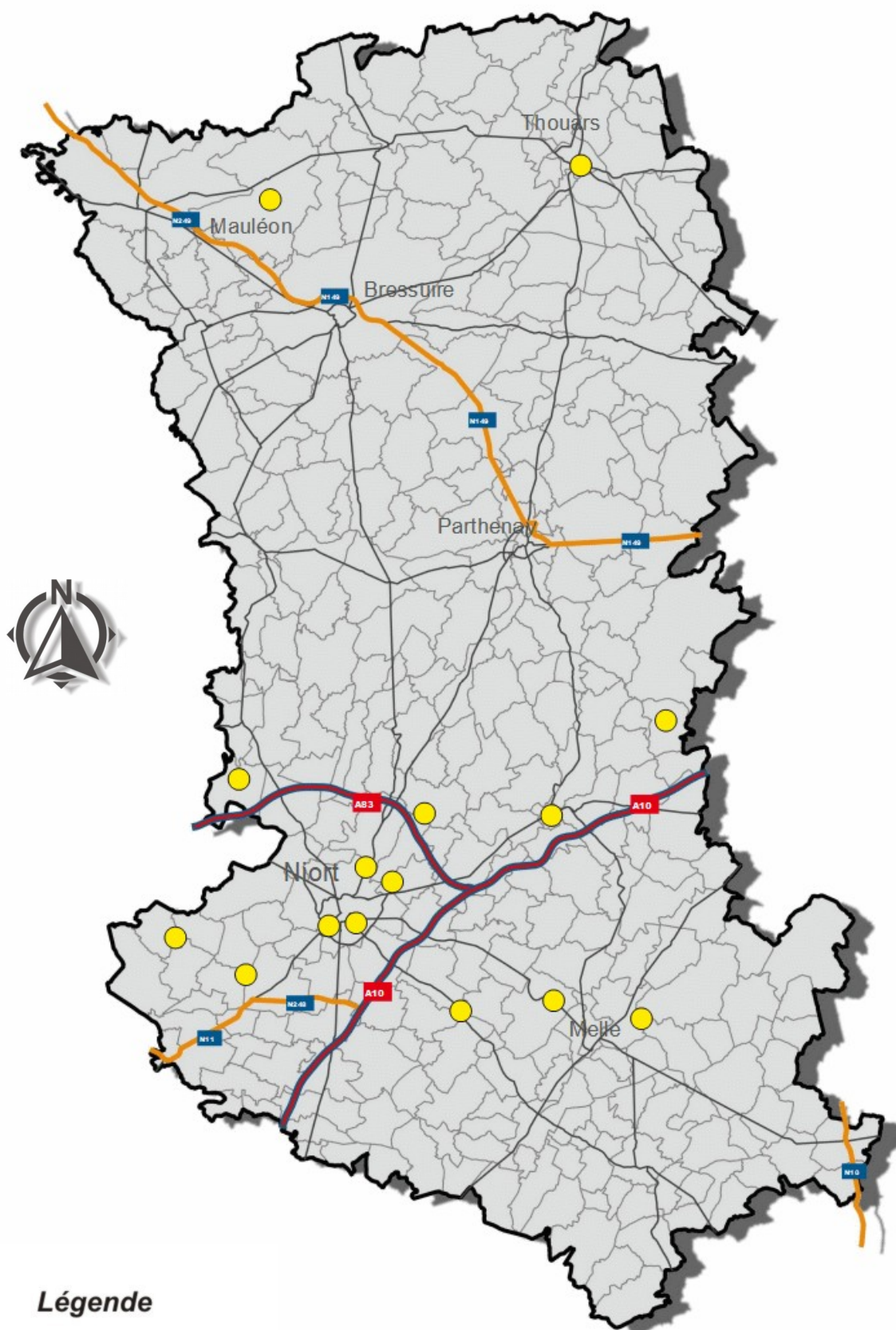


* données provisoires



** La comparaison avec l'année 2020 est peu pertinente (la crise sanitaire liée à la COVID-19 ayant eu une forte incidence sur les déplacements).

Direction départementale des territoires
Deux-Sèvres

Direction départementale interministérielle (DDI)



Légende

-  Accident(s) avec blessé(s)
-  Accident(s) mortel(s)

Vous pouvez consulter le baromètre des données nationales à l'adresse Suivante :

www.securite-routiere.gouv.fr

SÉCURITÉ ROUTIÈRE
VIVRE, ENSEMBLE.

Pour toutes demandes complémentaires adressez-vous à l'Observatoire Départemental de la Sécurité Routière
Direction départementale des Territoires – Mission Circulation Sécurité routière de Gestion de crise – Bureau Sécurité, Gestion de crise
39, avenue de Paris – BP 526 – 79000 Niort cedex

Contact : ddt-mcsrgc-sgc-odsr79@deux-sevres.gouv.fr