



**PRÉFET
DES DEUX-SÈVRES**

Liberté
Égalité
Fraternité

Juillet 2020

Baromètre mensuel d'accidentalité

Désignation	Juillet 2019	Juillet 2020*	Evolution
Accidents	27	17	↓
dont mortels	8	4	↓
Tués	8	4	↓
Blessés	27	20	↓
dont blessés hospitalisés	16	10	↓
Nombre total des victimes	35	24	↓

LES CHIFFRES MENSUELS

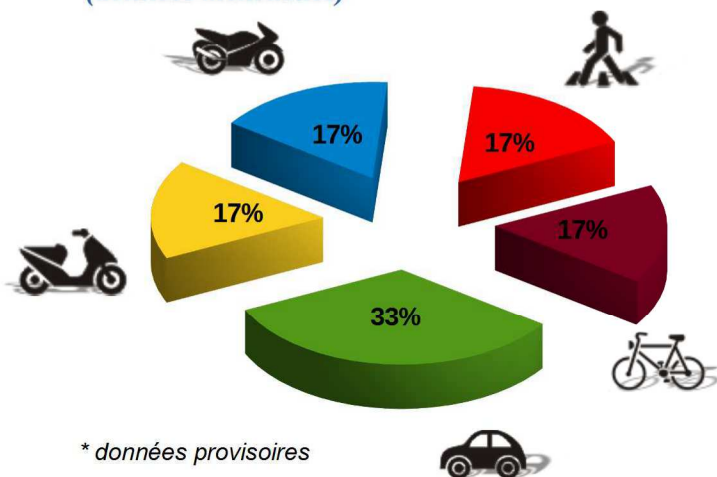
Pour ce mois de juillet, le nombre d'accidents corporels est en baisse de 37 % (-10) par rapport à la même période l'année dernière. Le nombre de blessés est également en baisse de 26 % (-7), celui des blessés hospitalisés de 38 % (-6). On déplore sur cette période 4 accidents mortels (-4) et 4 tués (-4).

LES CHIFFRES CUMULÉS

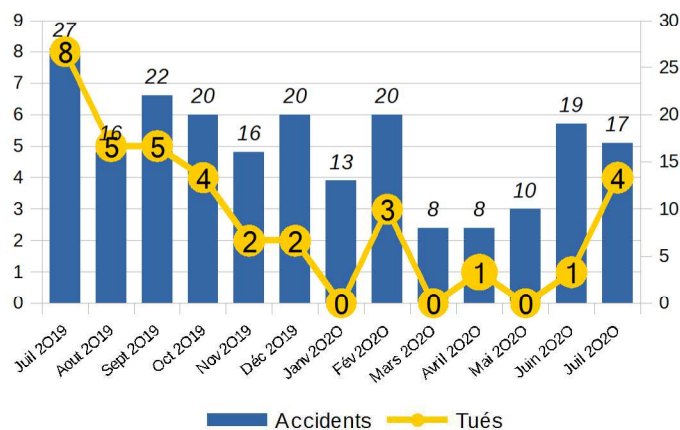
Le nombre provisoire des accidents corporels pour l'année 2020 est en baisse de 21 % (-25) par rapport à l'année dernière. Le nombre des blessés est également en baisse de 10 % (-13). Celui des blessés hospitalisés a baissé de 32% (-25). Il y a eu sur cette période 9 accidents mortels (-10) qui ont fait 9 tués (-10).

Désignation	Année 2019	Année 2020*	Evolution
Accidents	120	95	↓
dont mortels	19	9	↓
Tués	19	9	↓
Blessés	132	119	↓
dont blessés hospitalisés	78	53	↓
Nombre total des victimes	151	128	↓

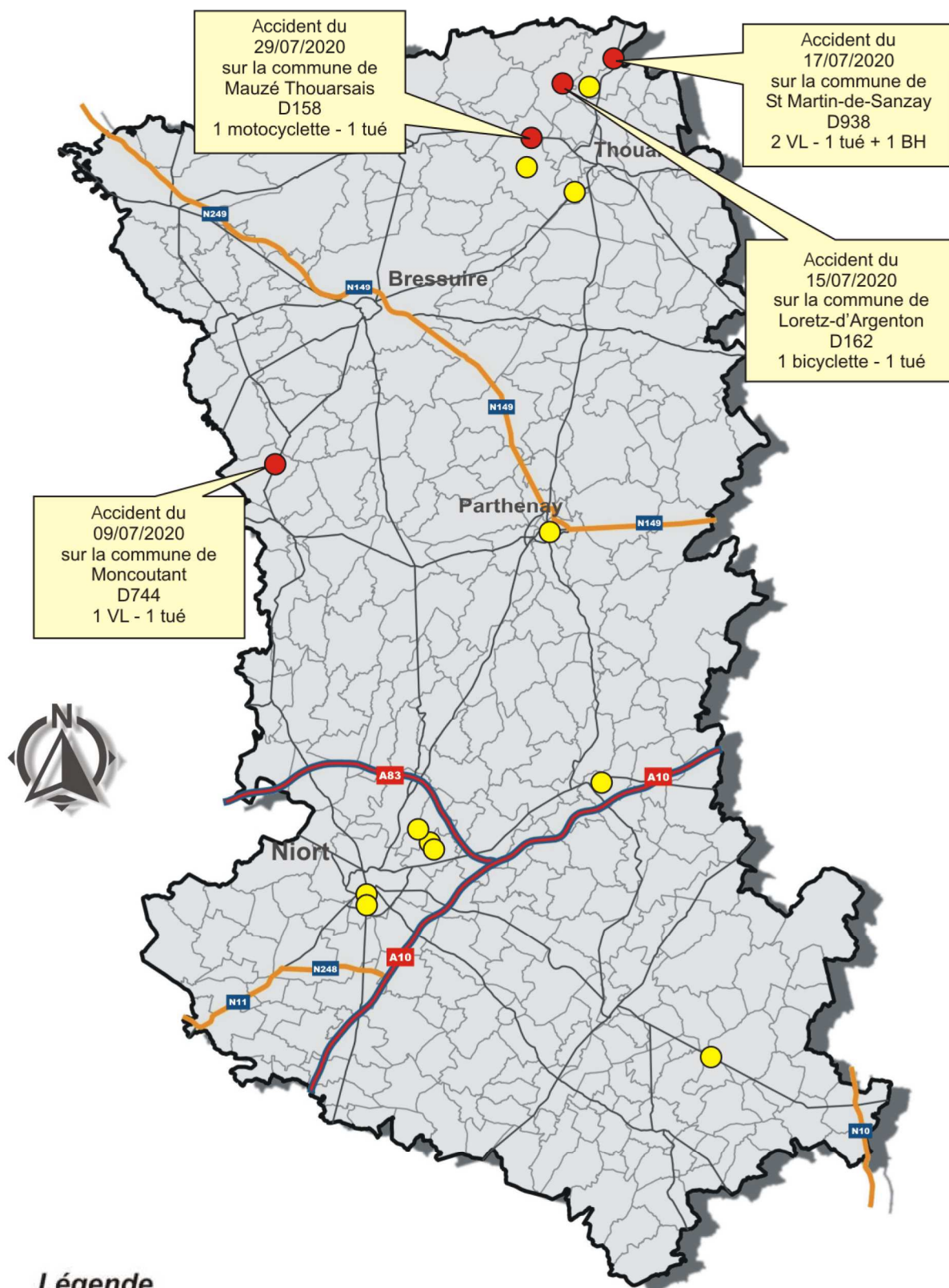
VICTIMES PAR MODE DE TRANSPORT (données mensuelles)



ACCIDENTS ET TUÉS (sur les 12 derniers mois)



CARTE DES ACCIDENTS CORPORELS



Vous pouvez consulter le baromètre des données nationales à l'adresse suivante :

www.securite-routiere.gouv.fr

SÉCURITÉ ROUTIÈRE
VIVRE, ENSEMBLE.

Pour toutes demandes complémentaires adressez-vous à l'Observatoire Départemental de la Sécurité Routière
Direction départementale des Territoires – Mission Circulation Sécurité routière de Gestion de crise – Bureau Sécurité, Gestion de crise
39, avenue de Paris – BP 526 – 79000 Niort cedex

Contact : ddt-mcsrgc-sgc-odsr79@deux-sevres.gouv.fr