



**PRÉFET
DES DEUX-SÈVRES**

Liberté
Égalité
Fraternité

Février 2020

Baromètre mensuel d'accidentalité

Désignation	Février 2019*	Février 2020*	Evolution
Accidents	14	19	↗
dont mortels	1	3	↗
Tués	1	3	↗
Blessés	17	24	↗
dont blessés hospitalisés	12	8	↘
Nombre total des victimes	18	27	↘

LES CHIFFRES MENSUELS

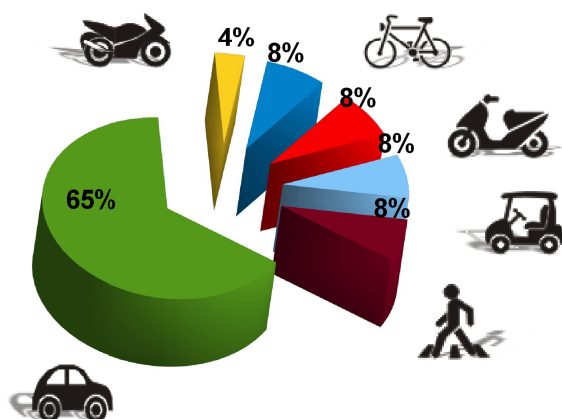
Pour ce mois de février, le nombre d'accidents corporels est en hausse de 36 % (+5) par rapport à la même période l'année dernière. Le nombre de blessés est également en hausse de 41 % (+7), celui des blessés hospitalisés en baisse de 33 % (-4). On déplore sur cette période 3 accidents mortels (+2) et 3 tués (+2).

LES CHIFFRES CUMULÉS

Le nombre provisoire des accidents corporels pour l'année 2020 est en hausse de 10 % (+3) par rapport à l'année dernière. Le nombre des blessés a progressé de 14 % (+5). Celui des blessés hospitalisés a baissé de 39 % (-9). Il y a eu sur cette période 3 accidents mortels (-1) qui ont fait 3 tués (-1).

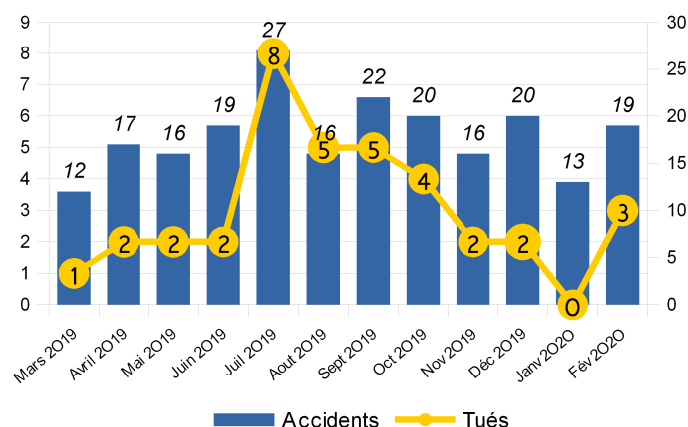
Désignation	Année 2019*	Année 2020*	Evolution
Accidents	29	32	↗
dont mortels	4	3	↘
Tués	4	3	↘
Blessés	35	40	↗
dont blessés hospitalisés	23	14	↘
Nombre total des victimes	39	43	↗

VICTIMES PAR MODE DE TRANSPORT (données mensuelles)



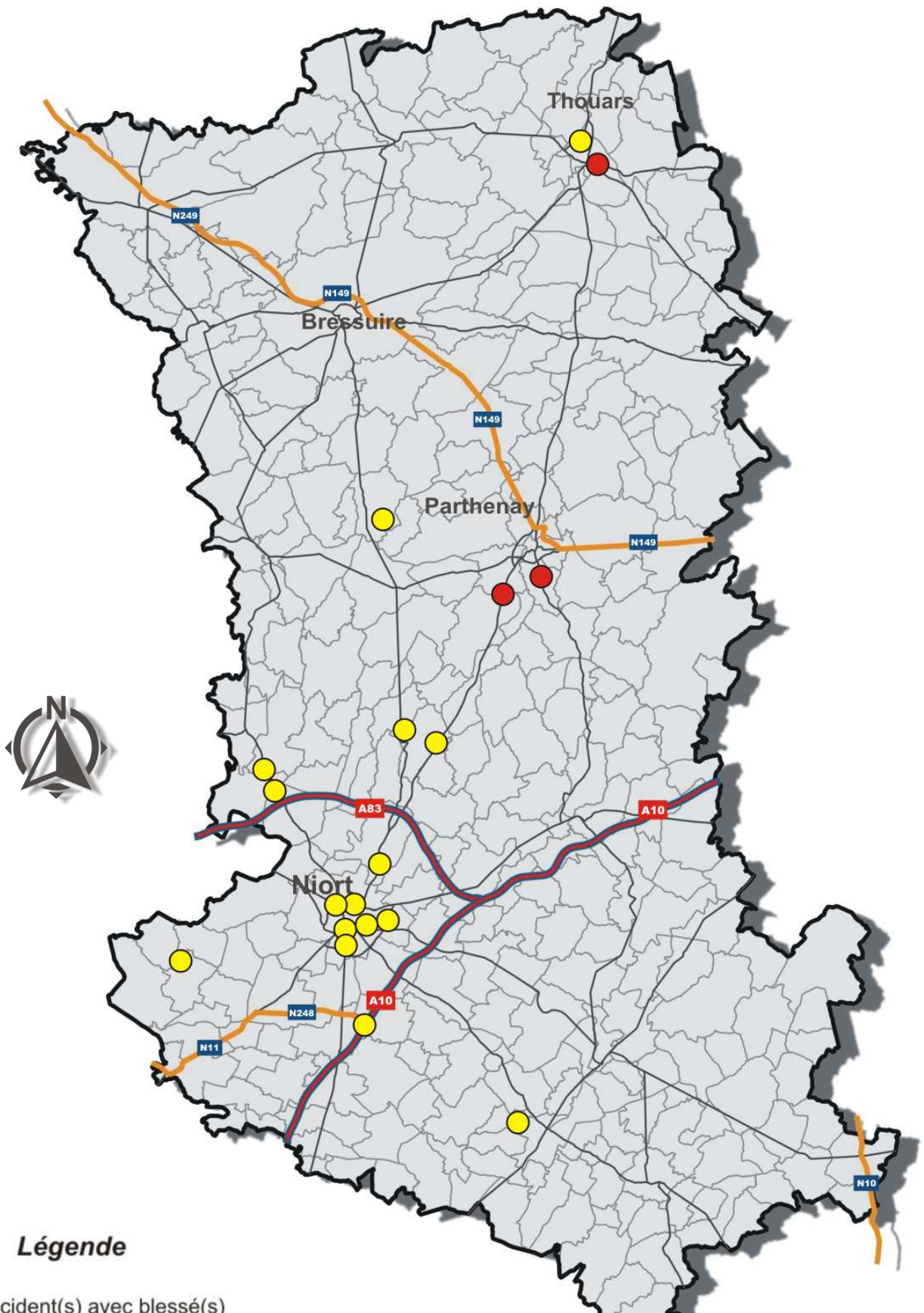
* données provisoires

ACCIDENTS ET TUÉS (sur les 12 derniers mois)





Direction départementale des territoires
Deux-Sèvres

Direction départementale interministérielle (DDI)



Légende

-  Accident(s) avec blessé(s)
-  Accident(s) mortel(s)

Vous pouvez consulter le baromètre des données nationales à l'adresse suivante : www.securite-routiere.gouv.fr

SÉCURITÉ ROUTIÈRE
VIVRE, ENSEMBLE.

Pour toutes demandes complémentaires adressez-vous à l'Observatoire Départemental de la Sécurité Routière
Direction départementale des Territoires – Mission Circulation Sécurité routière de Gestion de crise – Bureau Sécurité, Gestion de crise
39, avenue de Paris – BP 526 – 79000 Niort cedex