

Décembre 2019

Baromètre mensuel d'accidentalité

Désignation	Octobre 2018	Octobre 2019*	Evolution
Accidents	15	19	↗
dont mortels	3	2	↘
Tués	3	2	↘
Blessés	16	19	↗
dont blessés hospitalisés	7	8	↗
Nombre total des victimes	19	21	↗

LES CHIFFRES MENSUELS

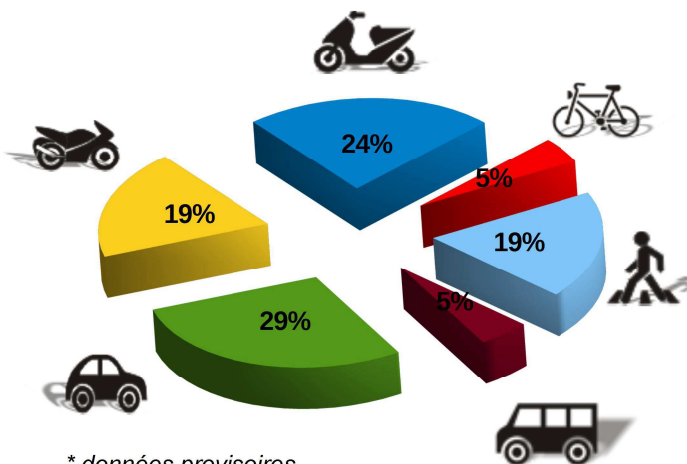
Pour ce mois de décembre, le nombre d'accidents est en hausse de 27 % (+4) par rapport à la même période l'année dernière. Le nombre de blessés est également en hausse de 19 % (+3), celui des blessés hospitalisés 14 % (+1). On déplore sur cette période 2 accidents mortels (-1) et 2 tués (-1).

LES CHIFFRES CUMULÉS

Le nombre provisoire des accidents corporels pour l'année 2019 est en hausse de 12 % (+23) par rapport à l'année dernière. C'est également le cas pour les blessés de 9 % (+21) ainsi que celui des blessés hospitalisés de 13 % (+16). Il y a eu sur cette période 35 accidents mortels (+12) qui ont fait 37 tués (+11).

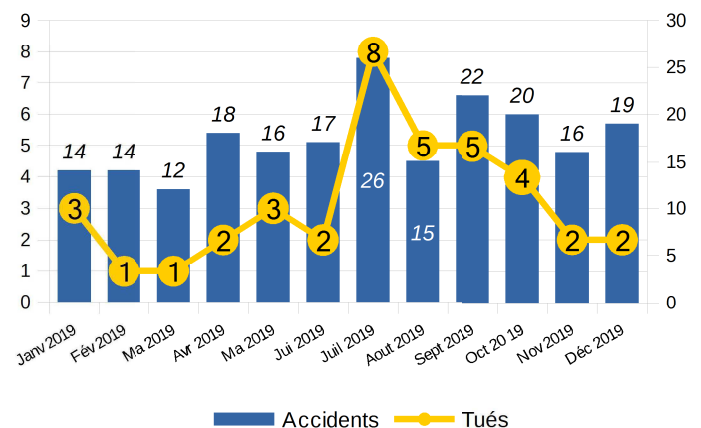
Désignation	Année 2018	Année 2019*	Evolution
Accidents	190	213	↗
dont mortels	23	35	↗
Tués	26	37	↗
Blessés	223	244	↗
dont blessés hospitalisés	122	138	↗
Nombre total des victimes	249	281	↗

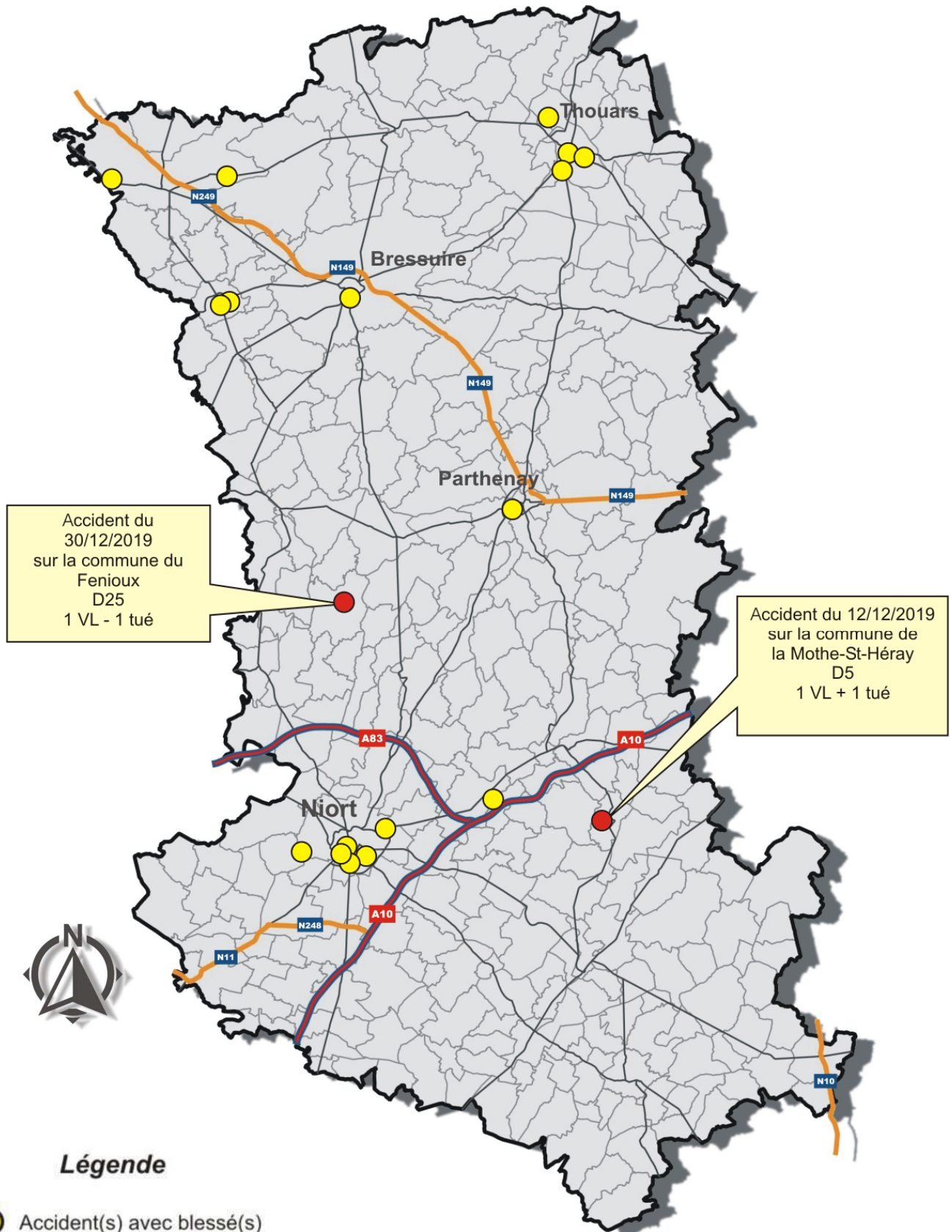
VICTIMES PAR MODE DE TRANSPORT (données mensuelles)



* données provisoires

ACCIDENTS ET TUÉS (sur les 12 derniers mois)





Légende

- Accident(s) avec blessé(s)
- Accident(s) mortel(s)

Vous pouvez consulter le baromètre des données nationales à l'adresse Suivante : www.securite-routiere.gouv.fr

SÉCURITÉ ROUTIÈRE
VIVRE, ENSEMBLE.

Pour toutes demandes complémentaires adressez-vous à l'Observatoire Départemental de la Sécurité Routière
Direction départementale des Territoires – Mission Circulation Sécurité routière de Gestion de crise – Bureau Sécurité, Gestion de crise
39, avenue de Paris – BP 526 – 79000 Niort cedex