

Octobre 2019

Baromètre mensuel d'accidentalité

Désignation	Octobre 2018	Octobre 2019*	Evolution
Accidents	18	20	↗
dont mortels	1	3	↗
Tués	1	4	↗
Blessés	24	28	↗
dont blessés hospitalisés	13	13	→
Nombre total des victimes	25	32	↗

LES CHIFFRES MENSUELS

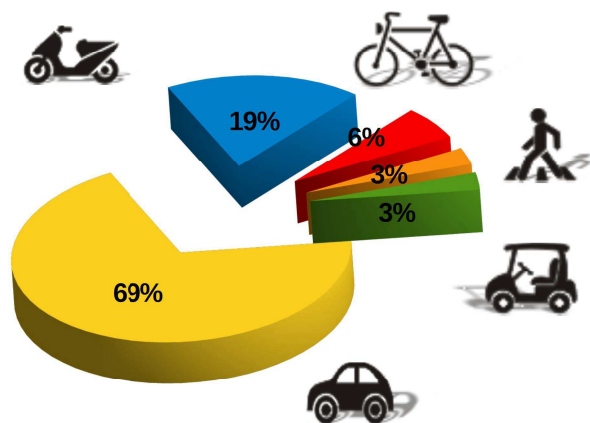
Pour ce mois d'octobre, le nombre d'accidents est en hausse de 11 % (+2) par rapport à la même période l'année dernière. Le nombre de blessés est également en hausse de 17 % (+4), celui des blessés hospitalisés est resté le même quand octobre 2018. On déplore sur cette période 3 accidents mortels (+2) et 4 tués (+3).

LES CHIFFRES CUMULÉS

Le nombre provisoire des accidents corporels pour les 10 premiers mois de l'année 2019 est en hausse de 8 % (+14) par rapport à l'année dernière. C'est également le cas pour les blessés de 7 % (+13) ainsi que celui des blessés hospitalisés de 5 % (+5). Il y a eu sur cette période 31 accidents mortels (+12) qui ont fait 33 tués (+11).

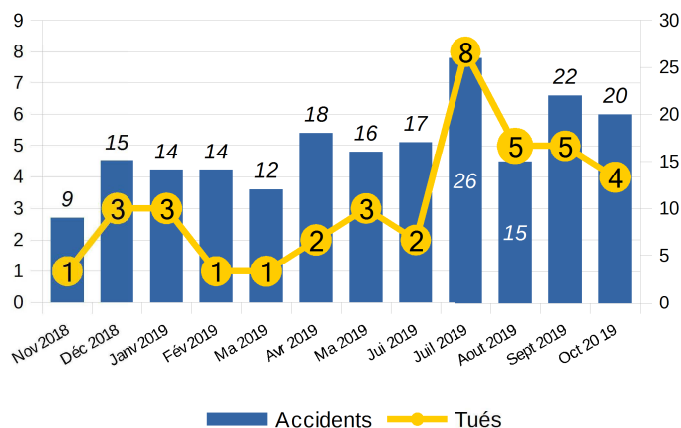
Désignation	Année 2018	Année 2019*	Evolution
Accidents	166	180	↗
dont mortels	19	31	↗
Tués	22	33	↗
Blessés	197	210	↗
dont blessés hospitalisés	111	116	↗
Nombre total des victimes	219	243	↗

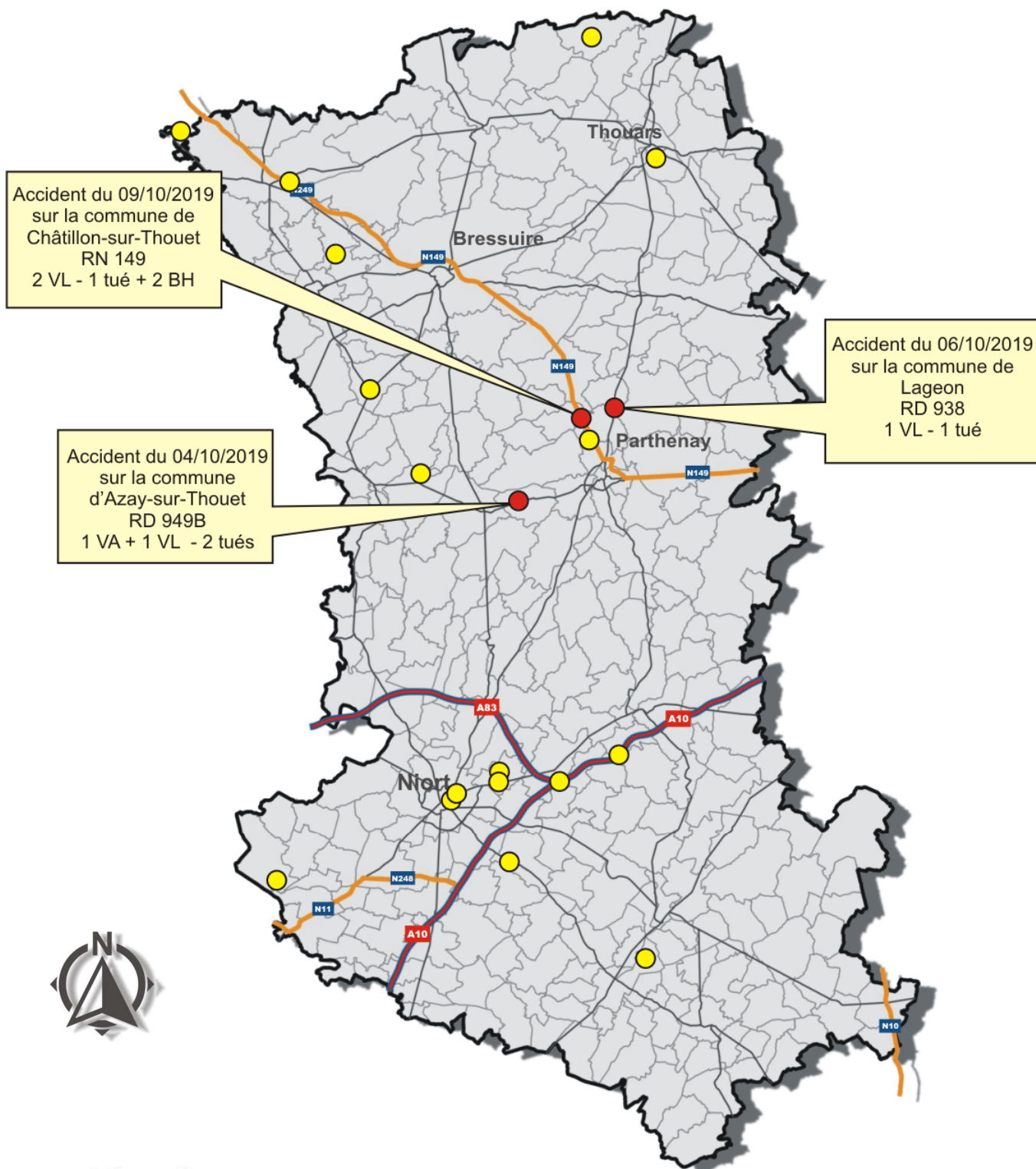
VICTIMES PAR MODE DE TRANSPORT (données mensuelles)



* données provisoires

ACCIDENTS ET TUÉS (sur les 12 derniers mois)





Vous pouvez consulter le baromètre des données nationales à l'adresse suivante : www.securite-routiere.gouv.fr

**SÉCURITÉ ROUTIÈRE
TOUS RESPONSABLES**

Pour toutes demandes complémentaires adressez-vous à l'Observatoire Départemental de la Sécurité Routière
Direction départementale des Territoires – Mission Circulation Sécurité routière de Gestion de crise – Bureau Sécurité, Gestion de crise
39, avenue de Paris – BP 526 – 79000 Niort cedex