

Février 2019

Baromètre mensuel d'accidentalité

Désignation	Février 2018*	Février 2019*	Evolution
Accidents	9	12	↗
dont mortels	2	1	↘
Tués	2	1	↘
Blessés	8	15	↗
dont blessés hospitalisés	6	12	↗
Nombre total des victimes	10	16	↗

LES CHIFFRES MENSUELS

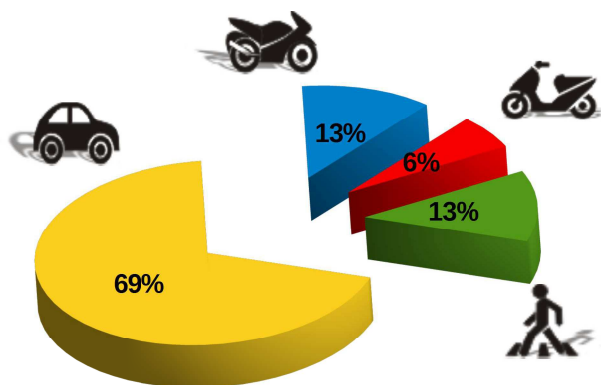
Pour ce mois de février, le nombre d'accidents est en hausse de 33 % (+3) par rapport à la même période l'année dernière. Le nombre de blessés est également en hausse de 88 % (+7), celui des blessés hospitalisés de 100 % (+6). On déplore sur cette période 1 accident mortel (-1) et 1 tué (-1).

LES CHIFFRES CUMULÉS

Le nombre provisoire des accidents corporels pour ce début d'année 2019 est en hausse de 39 % (+7) par rapport à l'année dernière. C'est également le cas pour les blessés de 43 % (+9) ainsi que celui des blessés hospitalisés de 91 % (+10). Il y a eu sur cette période 4 accidents mortels (+1) qui ont fait 4 tués (+1).

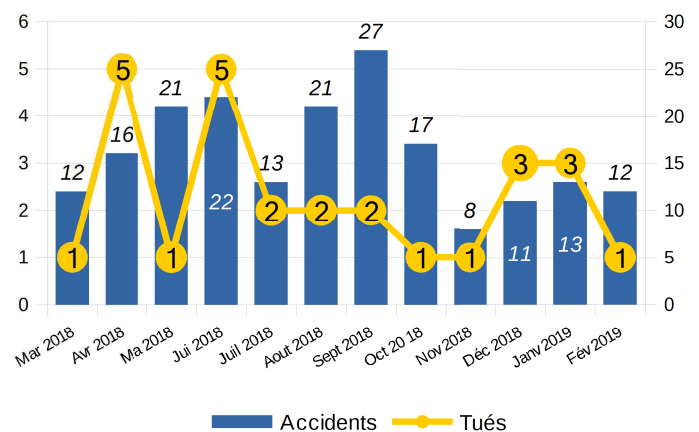
Désignation	Année 2018*	Année 2019*	Evolution
Accidents	18	25	↗
dont mortels	3	4	↗
Tués	3	4	↗
Blessés	21	30	↗
dont blessés hospitalisés	11	21	↗
Nombre total des victimes	24	34	↗

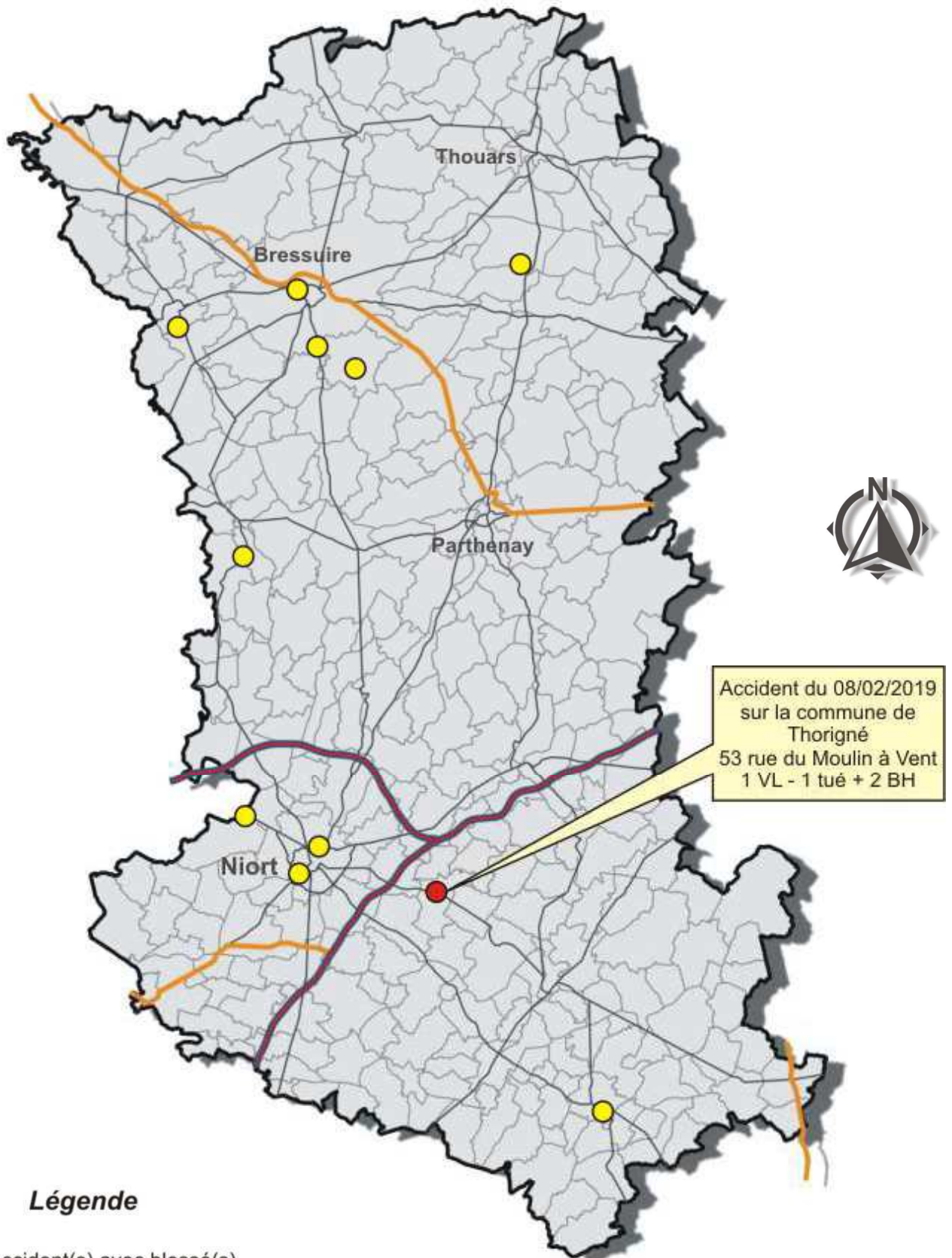
VICTIMES PAR MODE DE TRANSPORT (données mensuelles)





* données provisoires

ACCIDENTS ET TUÉS (sur les 12 derniers mois)





Légende

-  Accident(s) avec blessé(s)
-  Accident(s) mortel(s)

Vous pouvez consulter le baromètre des données nationales à l'adresse Suivante :

www.securite-routiere.gouv.fr

**SÉCURITÉ ROUTIÈRE
TOUS RESPONSABLES**

Pour toutes demandes complémentaires adressez-vous à l'Observatoire Départemental de la Sécurité Routière
Direction départementale des Territoires – Mission Circulation Sécurité routière de Gestion de crise – Bureau Sécurité, Gestion de crise
39, avenue de Paris – BP 526 – 79000 Niort cedex

Contact : ddt-mcsrgc-sgc-odsr79@deux-sevres.gouv.fr