

Octobre 2018

Baromètre mensuel d'accidentalité

Désignation	Octobre 2017	Octobre 2018*	Evolution
Accidents	27	15	↓
dont mortels	3	1	↓
Tués	3	1	↓
Blessés	40	17	↓
dont blessés hospitalisés	28	8	↓
Nombre total des victimes	43	18	↓

LES CHIFFRES MENSUELS

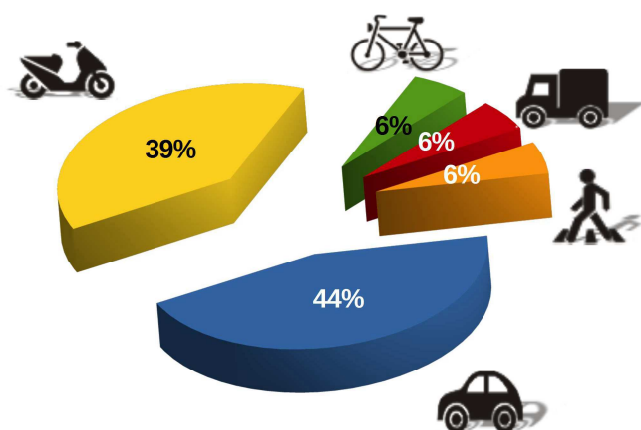
Pour ce mois d'octobre, le nombre d'accidents est en baisse de 44 % (-12) par rapport à la même période l'année dernière. Le nombre de blessés est également en baisse de 58 % (-23), celui des blessés hospitalisés de 71 % (-20). On déplore sur cette période 1 accident mortel (-2) et 1 tué (-2).

LES CHIFFRES CUMULÉS

Le nombre d'accidents corporels lors des dix premiers mois de cette année 2018 est en baisse de 7% (-13) par rapport à l'année dernière. C'est également le cas pour les blessés de 16 % (-38) ainsi que celui des blessés hospitalisés de 39 % (-67). Il y a eu sur cette période 19 accidents mortels (-1) qui on fait 22 tués (+2).

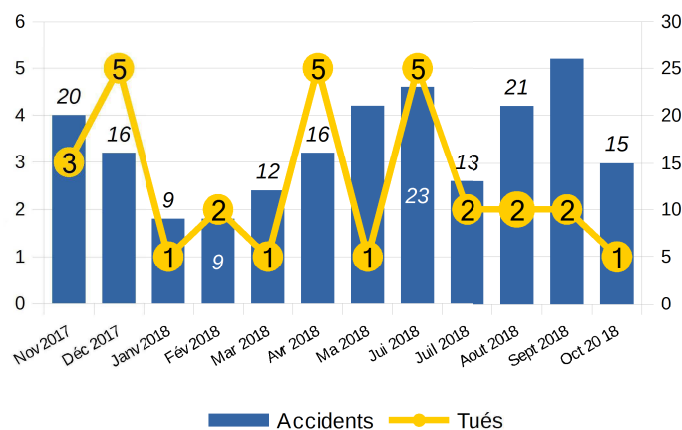
Désignation	Année 2017	Année 2018*	Evolution
Accidents	178	168	↓
dont mortels	20	19	↓
Tués	20	22	↑
Blessés	231	193	↓
dont blessés hospitalisés	173	106	↓
Nombre total des victimes	251	215	↓

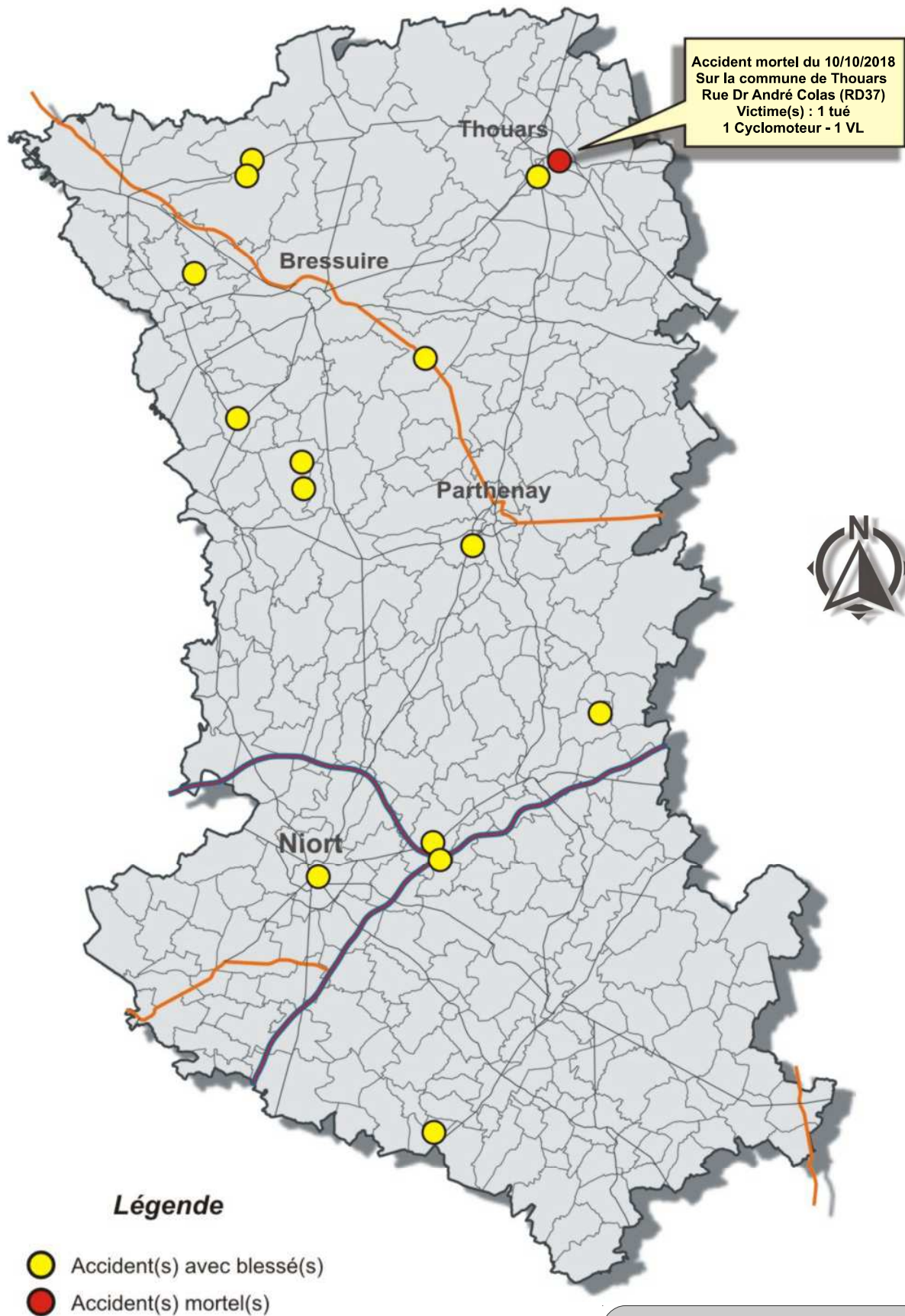
VICTIMES PAR MODE DE TRANSPORT (données mensuelles)



* données provisoires

ACCIDENTS ET TUÉS (sur les 12 derniers mois)





Vous pouvez consulter le baromètre des données nationales à l'adresse suivante :

www.securite-routiere.gouv.fr

**SÉCURITÉ ROUTIÈRE
TOUS RESPONSABLES**

Pour toutes demandes complémentaires adressez-vous à l'Observatoire Départemental de la Sécurité Routière
Direction départementale des Territoires – Mission Circulation Sécurité routière de Gestion de crise – Bureau Sécurité, Gestion de crise
39, avenue de Paris – BP 526 – 79000 Niort cedex

Contact : ddt-mcsrgc-sgc-odsr79@deux-sevres.gouv.fr